

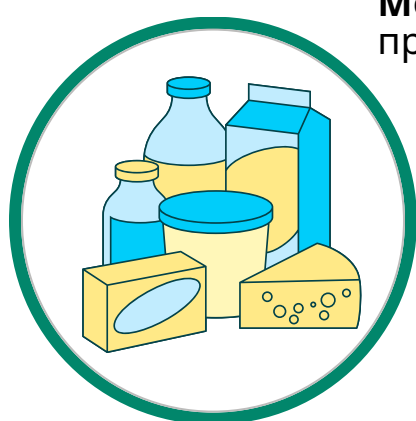


**РАСХОДЫ И ПОТРЕБЛЕНИЕ ДОМАШНИХ ХОЗЯЙСТВ ПО Г.МИНСКУ**  
(ПО ДАННЫМ ВЫБОРОЧНОГО ОБСЛЕДОВАНИЯ ДОМАШНИХ ХОЗЯЙСТВ ПО УРОВНЮ ЖИЗНИ)

в III квартале 2025 года

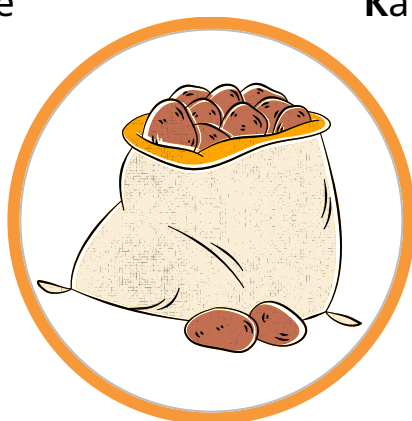
**ПОТРЕБЛЕНИЕ ПРОДУКТОВ ПИТАНИЯ В ДОМАШНИХ ХОЗЯЙСТВАХ**

(в расчете на члена домашнего хозяйства, килограммов в месяц)




Молоко и молочные  
продукты

25,9




Картофель

3,6



Овощи и бахчевые

7,8




Сахар и кондитерские  
изделия

2,0




Мясо и мясные  
продукты

7,2



Рыба и  
рыбные продукты

1,0




Фрукты и ягоды

6,0




Масло растительное,  
маргарин и другие  
жиры

0,7



Хлеб и  
хлебобулочные  
продукты

5,0



Яйца, штук

20

Актуальная информация размещена:



БАЗА  
СТАТИСТИЧЕСКИХ  
ДАННЫХ



ЦЕЛИ  
УСТОЙЧИВОГО РАЗВИТИЯ В  
БЕЛАРУСИ



РЕГИОНАЛЬНЫЕ ПОКАЗАТЕЛИ  
ЦЕЛЕЙ  
УСТОЙЧИВОГО РАЗВИТИЯ В  
БЕЛАРУСИ

При использовании информации ссылка на Главное статистическое  
управление города Минска является обязательной  
© Главное статистическое управление города Минска